

SINALOA EN NÚMEROS

**LA AGRICULTURA EN SINALOA
AL AÑO 2016.**

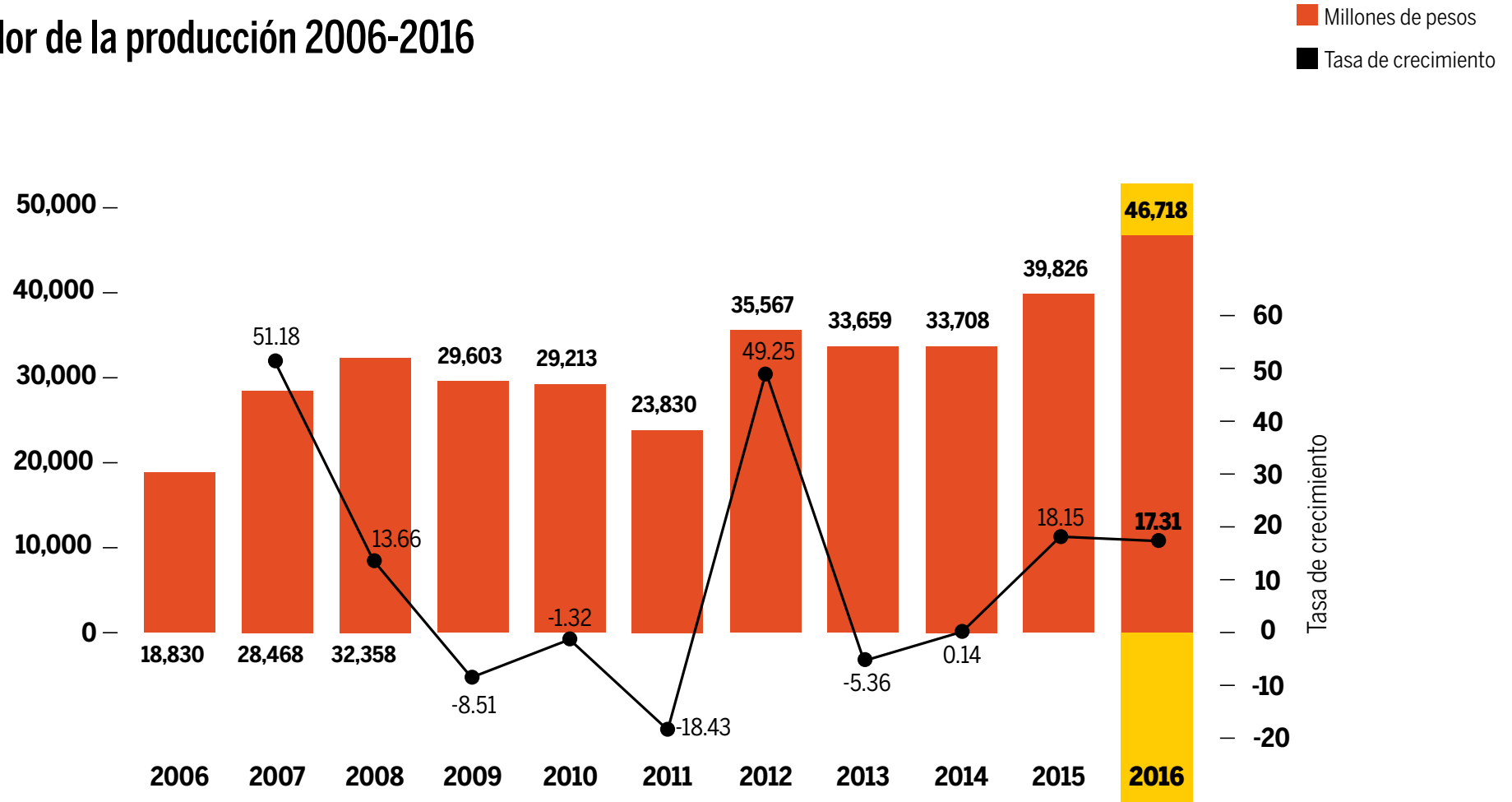
LA AGRICULTURA EN SINALOA

DATOS SAGARPA



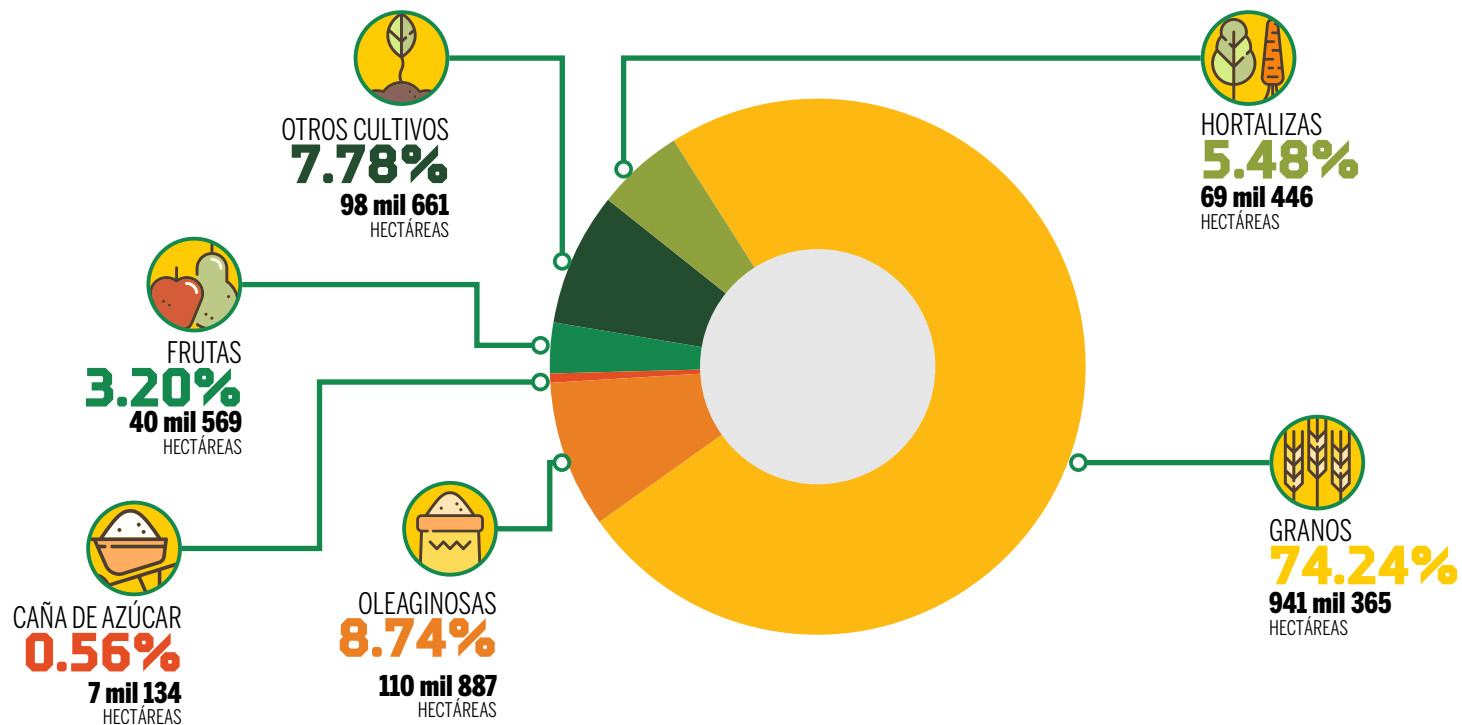
■ En el año 2016, Sinaloa cultivó 1 millón 268 mil 062 hectáreas, las cuales produjeron 12 millones 177 mil 997 toneladas de alimentos con un valor de producción de 46 mil 718 millones de pesos.

Sinaloa: Valor de la producción 2006-2016



SUPERFICIE AGRÍCOLA SEMBRADA EN SINALOA

DATOS SAGARPA



1 MILLÓN 268 MIL 062 HECTÁREAS, SE CULTIVARON EN EL AÑO 2016

SUPERFICIE SEMBRADA.



DATOS SAGARPA

■ En el año 2016 Sinaloa ocupó a nivel nacional el sexto lugar por superficie sembrada, aportando el 5.78% del total nacional de las 21 millones 938 mil 184 hectáreas.

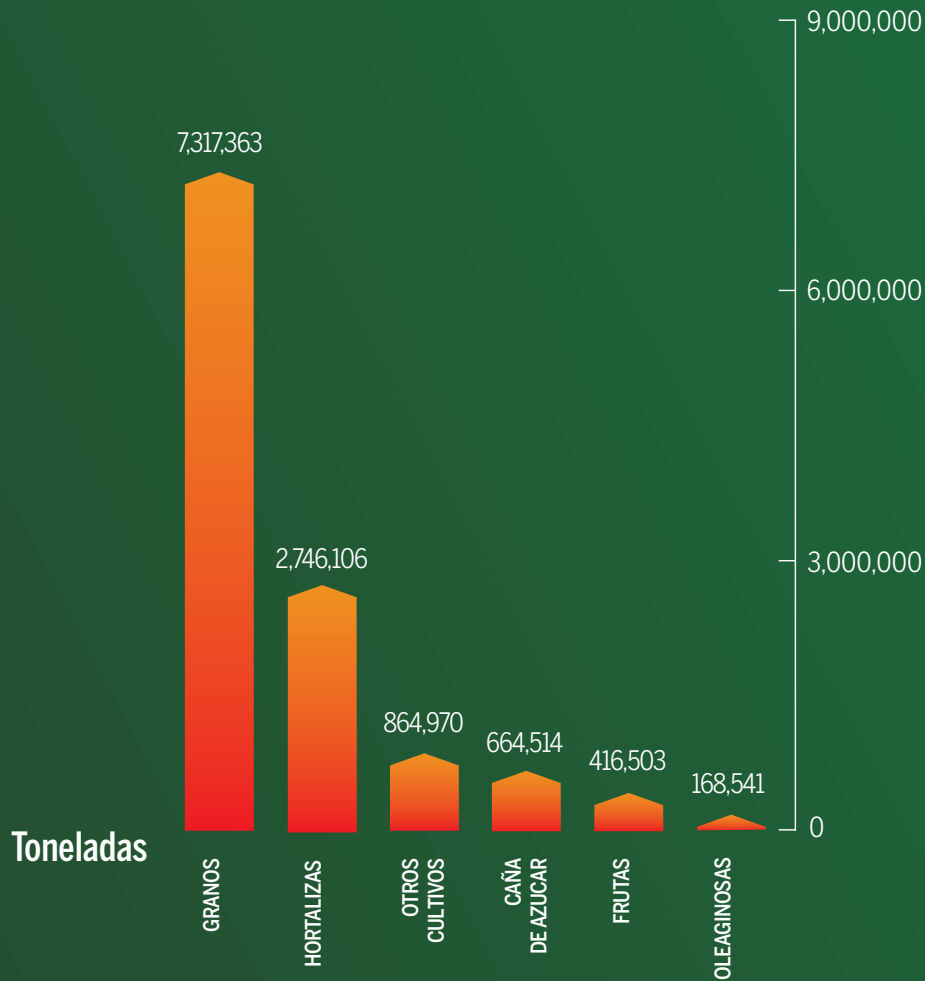
Posición/ Entidad	Hectáreas	Distribución porcentual	Posición/ Entidad	Hectáreas	Distribución porcentual
1 Jalisco	1,640,070	7.48	23 Tabasco	252,530	1.5
2 Veracruz	1,517,762	6.92	24 Tlaxcala	231,845	1.06
3 Chiapas	1,422,216	6.48	25 Baja California	213,770	0.97
4 Tamaulipas	1,389,339	6.33	26 Querétaro	160,510	0.73
5 Oaxaca	1,367,440	6.23	27 Colima	160,217	0.73
6 Sinaloa	1,268,062	5.78	28 Aguascalientes	143,654	0.65
7 Zacatecas	1,231,557	5.61	29 Quintana Roo	132,913	0.61
8 Michoacán	1,127,026	5.14	30 Morelos	132,252	0.60
9 Chihuahua	1,051,800	4.79	31 Baja California Sur	42,124	0.19
10 Puebla	977,587	4.46	32 Distrito Federal	17,224	0.08
11 Guanajuato	922,617	4.21			
12 Guerrero	898,142	4.09			
13 México	844,775	3.85			
14 San Luis Potosí	775,113	3.53			
15 Yucatán	752,770	3.43			
16 Durango	707,327	3.22			
17 Sonora	662,596	3.02			
18 Hidalgo	560,160	2.55			
19 Nayarit	389,066	1.77			
20 Nuevo León	347,983	1.59			
21 Campeche	335,041	1.53			
22 Coahuila	262,696	1.20			



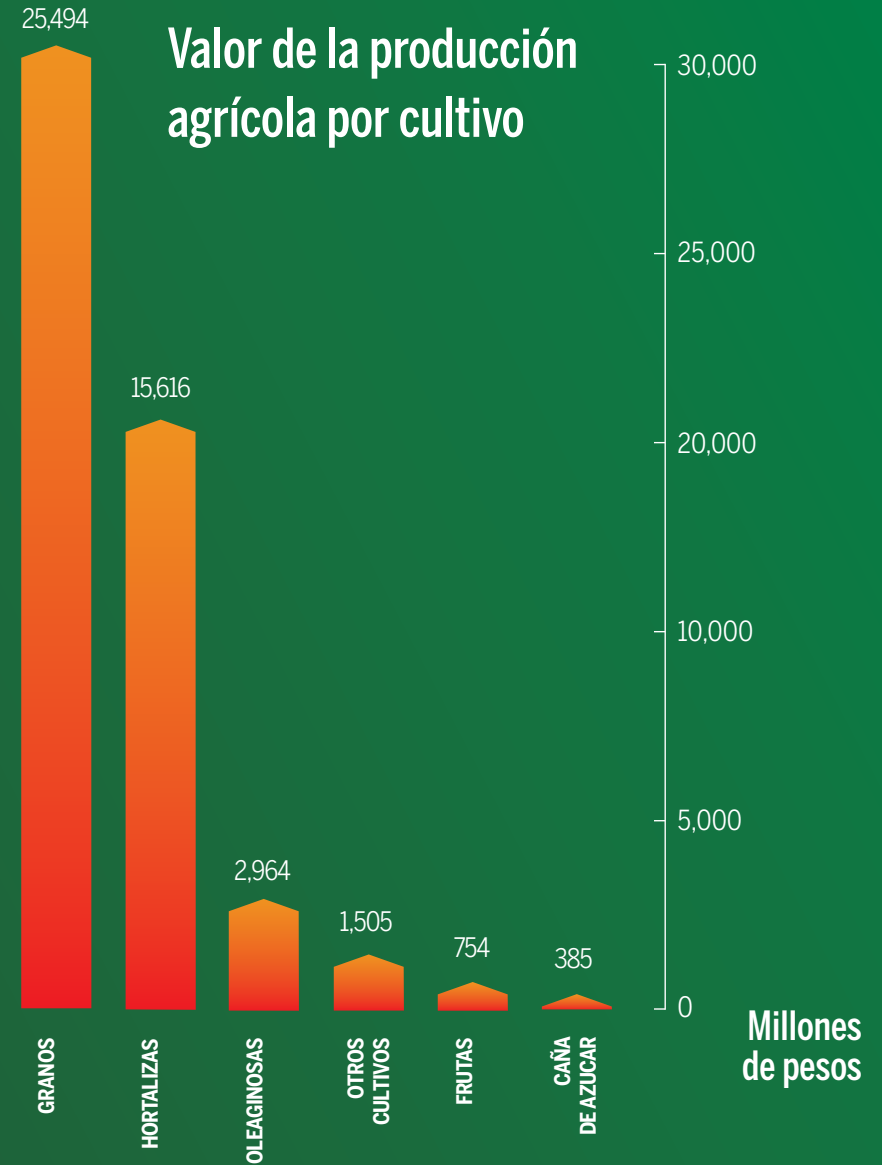
■ En el año 2016 en Sinaloa se produjeron 12 millones 177 mil 997 toneladas de alimentos.

■ En el año 2016 la producción agrícola en Sinaloa tuvo un valor en el mercado de 46 mil 718 millones de pesos.

Volumen de producción agrícola por cultivo



Valor de la producción agrícola por cultivo



■ A nivel nacional en el año 2016 el valor de la producción agrícola fue de 513 mil 936 MDP.

Sinaloa contribuyó con el 9.09%, ocupando la segunda posición por entidad federativa.

Posición/ Entidad	MDP	Distribución porcentual
1 Michoacán	64,471	12.54
2 Sinaloa	46,718	9.09
3 Jalisco	45,507	8.85
4 Chihuahua	35,517	6.91
5 Sonora	34,305	6.67
6 Veracruz	33,542	6.53
7 México	22,384	4.36
8 Guanajuato	22,286	4.34
9 Tamaulipas	18,698	3.64
10 Chiapas	17,766	3.46
11 Zacatecas	16,648	3.24
12 Oaxaca	16,248	3.16
13 Baja California	16,159	3.14
14 Puebla	15,648	3.04
15 Guerrero	14,085	2.74
16 San Luis Potosí	13,241	2.58
17 Durango	9,229	1.80
18 Hidalgo	8,716	1.70
19 Nayarit	8,323	1.62
20 Coahuila	6,891	1.34
21 Morelos	6,379	1.24
22 Tabasco	5,680	1.11
23 Colima	5,272	1.03
24 Baja California Sur	5,031	0.98

Posición/ Entidad	MDP	Distribución porcentual
25 Campeche	4,614	0.90
26 Nuevo León	4,125	0.80
27 Querétaro	3,758	0.73
28 Yucatán	3,698	0.72
29 Tlaxcala	2,920	0.57
30 Aguascalientes	2,591	0.50
31 Quintana Roo	1,942	0.38
32 Distrito Federal	1,543	0.30





Los Estados con los aumentos más altos en el valor de la producción fueron Michoacán con 17 mil 689 MDP, Sinaloa con 6 mil 892 MDP y Jalisco con 4 mil 931 MDP.

Posición/ Entidad	MDP
1 Michoacán	17,689
2 Sinaloa	6,892
3 Jalisco	4,931
4 Sonora	4,203
5 Tamaulipas	3,292
6 Guanajuato	3,248
7 Zacatecas	3,179
8 Veracruz	3,164
9 México	2,742
10 Chihuahua	2,471
11 Guerrero	2,359
12 Oaxaca	2,188
13 Chiapas	1,509
14 Durango	1,379
15 Campeche	1,207
16 Morelos	1,180
17 Nayarit	1,164
18 Colima	1,106
19 Baja California	881
20 Hidalgo	836
21 Puebla	805
22 Baja California Sur	792
23 Coahuila	667

Posición/ Entidad	MDP
24 Distrito Federal	363
25 Nuevo León	343
26 Querétaro	308
27 Yucatán	275
28 Quintana Roo	274
29 Aguascalientes	205
30 Tlaxcala	155
31 Tabasco	98
32 San Luis Potosí	-105



CODESIN

CONSEJO PARA EL DESARROLLO ECONÓMICO DE SINALOA

Contáctanos al teléfono **+52 (667) 712-82-32**
ó escríbenos a **estadistica@codesin.org.mx**
sinaloaennumeros@codesin.org.mx

Consulta el reporte completo en:
<http://sinaloaennumeros.com/reporte-sobre-la-agricultura-en-sinaloa-al-ano-2016/>